

**Raccolta del rifiuto organico domestico
mediante sacchi in carta riciclata Sumus®**



ASPIC





Marchio Sumus®

Linea di prodotti specifici brevettati e certificati per la **raccolta differenziata**, interamente realizzati in **carta riciclata**, come valida alternativa alle bioplastiche



Riciclare con il riciclato

Impiego di carta riciclata
certificata compostabile a
Norma UNI EN 13432

Sacchetto certificato:

Norma UNI EN 13432

Norma UNI EN 13593

Aerazione e traspirazione naturali

Il sacchetto SUMUS è protetto da
brevetto




Consigli pratici sul miglior impiego del sacchetto




Distendere bene il fondello



Consigli pratici sul miglior impiego del sacchetto



Piegare le alette
Mettere l'aletta più lunga
sulla parete anteriore del
cestello



DOVE METTERE IL CESTELLO AERATO

Non esiste un posto particolare: dipende dagli spazi a disposizione e dalle abitudini familiari.

L'importante è che il cestello sia sempre in corrente d'aria, per cui se è sistemato nel sottolavello bisogna aver cura che tale ambiente non sia sigillato.

Il cestello può stare anche all'esterno.

E' progettato per sopportare la pioggia ed è dotato di chiusura antirandagismo per impedire ad es. che animali domestici lo possano aprire.



Consigli pratici sul miglior impiego del sacchetto



SGOCCIOLARE BENE I RIFIUTI

Consigli pratici sul miglior impiego del sacchetto



Tagliare e/o spezzettare i residui più voluminosi



Così
meglio di
no!



Spezzettati
è
meglio!



Consigli pratici sul miglior



**NON RIEMPIRE FINO ALL'ORLO
ma fino alla linea tratteggiata (a circa $\frac{3}{4}$ del volume)**

Consigli pratici sul miglior impiego del sacchetto






NON PRESSARE I RIFIUTI




**QUALI RIFIUTI ORGANICI
POSSIAMO BUTTARE
NEL SACCHETTO?**




**CI SONO DELLE BUONE
PRATICHE DA SEGUIRE?**

ASAPIC

		
scarti di cucina cibi cotti e crudi	alimenti anche avariati	liquidi
scarti di verdura	carne	pannolini
cerino – fiammiferi stuzzicadenti	lettiere ed escrementi di animali domestici	assorbenti
scarti di frutta	pesce lische di pesce	stracci anche se bagnati
farinacei in genere	ossi (avanzi di cibo)	scatolette di metallo
filtri da th, camomilla fondi di caffè	fiori recisi piantine domestiche	contenitori di vetro
gusci di frutta secca gusci d'uova		carta e cartone destinati alla RD
incensi		imballaggi in plastica
salviette e tovaglioli di carta		pile, contenitori etichettati T e/o F

		
pane		mozziconi di sigaretta
salviette di carte unte e/o bagnate		tutti gli altri rifiuti riciclabili e non ricic.
sughero e tappi di sughero vero		medicinali scaduti
capelli - unghie		
carbone ceneri spente		

RIFIUTI ODOROSI per loro natura



Residui di pesci, molluschi
formaggio andato a male etc.



Avvolgerli in carta casa o carta di giornale
quotidiano

ASPRIC

- E RICORDATI DI LAVARTI SEMPRE
LE MANI DOPO MANGIATO.



Presenza di moscerini e mosche

Tipicamente per la presenza di
scarti di frutta (moscerini)
lasciati scoperti per giorni
scarti di carne (mosche)

Coprire i residui con tovaglioli di carta,
carta casa o pezzi di foglio di giornale quotidiano

ASPRIC

Consigli pratici sul miglior impiego del sacchetto



Chiudere accartocciando un paio di volte i lembi superiori

Consigli pratici - Pro memoria

Distendere sempre sul fondo del sacchetto il cartoncino che si trova all'interno, per garantirne resistenza e tenuta

Sgocciolare sempre i rifiuti organici prima di buttarli nel sacchetto

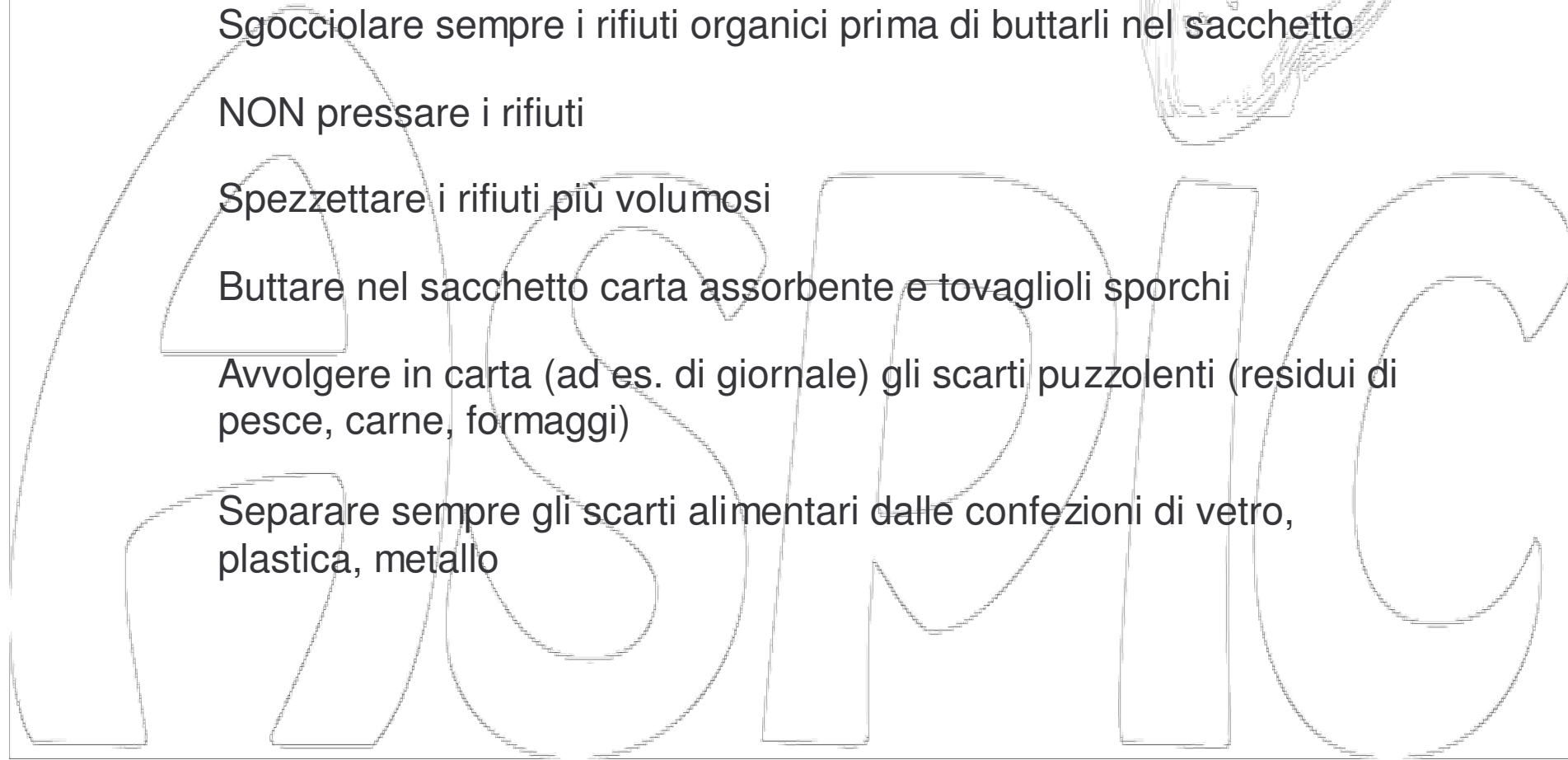
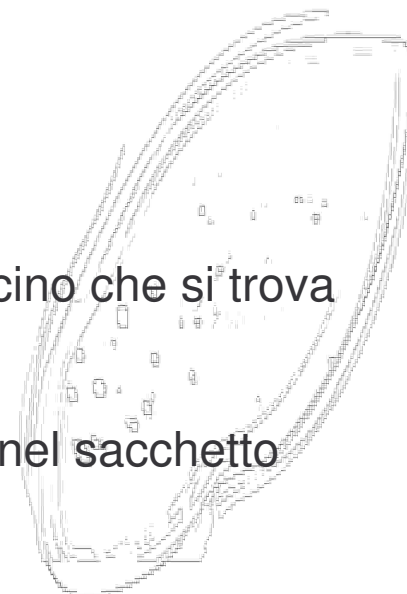
NON pressare i rifiuti

Spezzettare i rifiuti più volumosi

Buttare nel sacchetto carta assorbente e tovaglioli sporchi

Avvolgere in carta (ad es. di giornale) gli scarti puzzolenti (residui di pesce, carne, formaggi)

Separare sempre gli scarti alimentari dalle confezioni di vetro, plastica, metallo



CERTIFICAZIONI

•PEFC:

Programme for Endorsement of Forest Certification Council
(Programma per il riconoscimento di schemi nazionali di Certificazione Forestale)

•FSC:

Forest Stewardship Council



Certificazione
Compostabile CIC

Licenza n. 002

Anno di rilascio: 2008

Catene di custodia PEFC e FSC



Certificazione FSC

SA - COC - 001770

Copyright: "1996 Forest Stewardship Council A.C.



Certificazione PEFC

PEFC / 18 - 31 - 60

Come riconoscere un sacchetto compostabile conforme alla Norma UNI EN 13432-2002





**Azienda
Speciale
per il Compost**

Piazzale Arduino, 11
20149 Milano
Tel. 02 48 71 43 41
Fax. 02 48 75 24 12



Grazie per l'attenzione

www.aspicsrl.com

info@aspicsrl.com

carlolusi@aspicsrl.com

Presentazione curata da
Renato Fancello

Resp. Sviluppo Prodotti